




VÝPIS OSTATNÍCH VÝROBKŮ				
OZN.	SCHÉMA	ROZMĚRY [mm]	VÝUKOVÁ VERZE ARCHICADU POPIS	KS
A21	REFERENČNÍ FOTO: 	VÝŠKA/ŠÍŘKA/ DÉLKA 700/380/600	<b>SOLÁRNÍ BATERIOVÁ SESTAVA</b> - SYSTÉMOVÉ ŘEŠENÍ S MĚNIČEM STEJNOSMĚRNÉHO PROUDU NA STŘÍDAVÝ - MATERIÁL: PLAST - STUPĚŇ KRYTÍ (IP): IP54 - NAPĚTÍ: 144V	1
A22	REFERENČNÍ FOTO: 	VÝŠKA/ŠÍŘKA/ TLOUŠŤKA 546/275/147	<b>HYBRIDNÍ MĚNIČ NAPĚTÍ A NABÍJEČKA</b> - ČISTĚ SINUSOVÝ VÝSTUP - S INTEGROVANOU ADAPTIVNÍ NABÍJEČKOU BATERIÍ - ULTRA RYCHLÝM TRANSFEROVÝM PŘEPÍNAČEM ZDROJE NAPÁJENÍ - VÝROBEK BEZ ZVÝŠENÍ POŽÁRNÍHO ZATÍŽENÍ ÚSEKU S OCHRANOU SKŘÍŇI ODPOVÍDAJÍCÍ ČSN 73 0848 A POŽADAVKŮM ČL. 12.9 ČSN (IP66 - PRO POUŽITÍ V EXTERIÉRU) - SKŘÍŇ KOTVENA NA TRMOIZOLAČNÍ KOTVY M12/340 - NAPOJENO NA OVLÁDACÍ PANEL	1
A23	REFERENČNÍ FOTO: 	PRŮMĚR DN 100	<b>STŘEŠNÍ VPUSŤ</b> - VODOROVNÉ NAPOJENÍ - NUTNÁ REVIZE MINIMÁLNĚ 2x ROČNĚ A VŽDY, KDY DOJDE K PŘETOKU SKRZ POJISTNÝ PŘEPAD STŘECHY - VYHŘÍVANÁ - INTEGROVANÁ MANŽETA - S INTEGROVANOU ZÁPACHOVOU UZÁVĚROU	1
A24	REFERENČNÍ FOTO: 	VÝŠKA/ŠÍŘKA 100 x 100 150 x 150	<b>POJISTNÝ (NOUZOVÝ) PŘEPAD</b> - ČISTĚ SINUSOVÝ VÝSTUP - INTEGROVANÁ MANŽETA - PŘESAH FASÁDY MIN. 100 MM	3 1
A25	REFERENČNÍ FOTO: 	DN 100	<b>KRUHOVÁ VENTILAČNÍ POTRUBÍ PODZÁKLADÍ</b> - KOVOVÉ - PASIVNÍ ODVĚTRÁNÍ - NUCENÉ ODVĚTRÁNÍ POMOCÍ NADSTŘEŠNÍ VENTILAČNÍ TURBÍNY	2